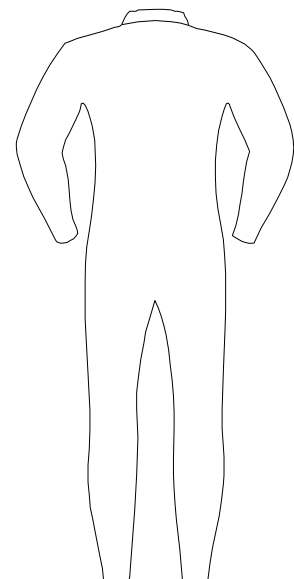
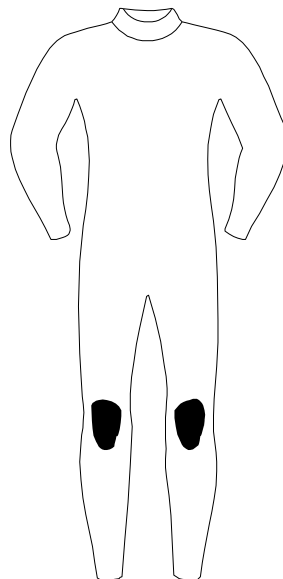




CROWN (2019春夏用)
ウエットスーツ オーダー用紙

FAX先 : スキムワン
 FAX/TEL : 0463-35-0702
 MAIL : shop@skim1.com

1	身長	cm	受注日		希望 納品日		MODEL	CROWN 春夏用 (サイズ:)	
2	体重	Kg	SHOP					その他 ()	
3	新背丈	cm	(フリガナ)				ENTRY	FLAP ZIP	
4	股下	cm	お客様名					BACK ZIP (スタンダード ZIP)	
5	関節高	cm	E-MAIL				使用 スタイル	SKIM用	
6	総丈	cm	TEL					ベース	ブラック
7	首周	cm	厚み	3/2mm 2/2mm			マーク 位置	<input type="checkbox"/> 指定あり (マーク位置指定時は別紙 スタイル画に記入して下さい) <input checked="" type="checkbox"/> 指定なし(カタログ通りになります)	
8	肩幅	cm	素材	G4 その他 ()					
9	袖丈	cm	スタイル	fullsuits seagull L/S spring S/S spring			マークカラー	ホワイト	
10	衿丈	cm		L/S taper S/S taper [前開きタッパー] L/S jacket S/S jacket					
11	上胸囲	cm	備考 オプション記入 ステッチカラー : ステッチカラーをご希望の場合はカラーを選んでください						
12	腹囲	cm							
13	尻囲	cm							
14A	上大腕	cm							
14B	大腕	cm							
15	肘上囲	cm							
16	肘下囲	cm							
17	手首囲	cm							
18	大腿最大囲	cm							
19	膝囲	cm							
20	膝下囲	cm							
21	フクラギ囲	cm							
22	足首囲	cm							
L1	トップバスト	cm							
L2	乳頭間	cm							
L3	乳下がり	cm							

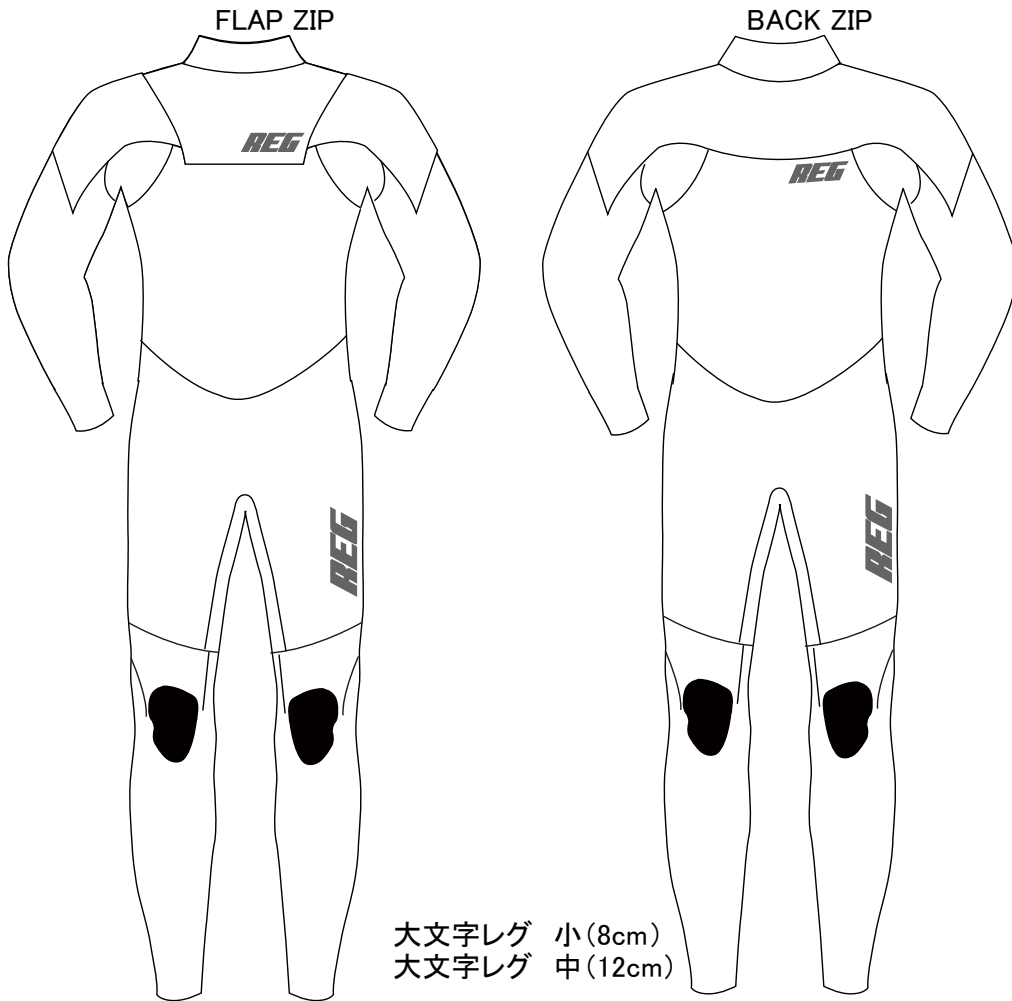


		男性サイズ表													
NO	単位:cm 箇所	157~161		163~166			169~172			174~177			179~182		
		S		M			ML			L			XL		
		S	SB	MS	M	MB	MLS	ML	MLB	LS	L	LB	XLS	XL	XLB
1	身長	160	160	166	166	166	172	172	172	176	176	176	182	182	182
2	体重	57	66	53	61	70	57	66	75	61	70	79	66	75	84
3	首囲	33	35	33	35	36	35	36	37	36	37	39	37	39	41
4	肩幅	41	41	42	42	42	44	44	44	45	45	45	47	47	47
5	胸囲	82	92	82	86	92	88	92	98	92	98	102	98	102	105
6	腹囲(ウエスト)	66	72	66	70	76	68	72	78	72	78	82	78	82	88
7	尻囲	82	88	82	84	88	84	88	92	88	92	96	92	96	100
8	背丈	62	62	64	64	64	66	66	66	68	68	70	70	70	70
9	衿丈	69	69	73	73	73	75	75	75	77	77	80	80	80	80
10	袖丈	48.5	48.5	52	52	52	53	53	53	54.5	54.5	54.5	56.5	56.5	56.5
11	腕付けね囲	36	42	36	40	42	40	42	44	42	44	46	44	46	48
12	大腕囲	25	26	25	27	28	27	28	29	28	29	30	29	30	32
13	肘囲	22	24	22	23	24	23	24	25	24	25	27	25	26	27
14	肘下囲	23	26	23	25	26	25	26	27	26	27	28	27	28	29
15	手首囲	15	16	15	15	16	16	16	16.5	16	16.5	18	17	18	18
16	股下	66	66	70	70	70	72	72	72	74	74	74	76	76	76
17	大腿最大囲	46	50	46	49	50	49	50	53	50	53	56	53	56	58
18	膝上囲	33	35	33	34	36	34	35	37	35	37	39	37	39	41
19	膝下囲	30	31	30	31	32	31	31	33	31	33	35	33	35	36
20	フクラハギ*囲	32	34	32	34	35	33	34	36	34	36	38	36	38	39
21	足首囲	18	21	20	20	22	20	21	22	21	22	23	22	23	23
22	スネ長	36	36	37	37	37	38	38	38	39	39	39	41	41	41

		女性サイズ表							
NO	単位:cm 箇所	148~151		152~156		159~161		163~166	
		S		MS		M		L	
		S	SB	MS	MSB	MY	M	LY	L
1	身長	150	150	155	155	160	160	165	165
2	体重	45	52	48	56	48	54	49	58
3	首囲	29	30	30	32	30	31	31	32
4	肩幅	36	36	38	39	40	40	40	41
5	胸囲	78	82	80	84	80	83	80	85
6	腹囲(ウエスト)	58	62	62	66	62	64	62	66
7	尻囲	84	88	86	90	88	90	88	92
8	背丈	56	56	58	58	60	60	62	62
9	衿丈	66	66	68	68	70	70	72	72
10	袖丈	48	48	49	49	50	50	52	51.5
11	腕付けね囲	33	35	36	38	36	37	36	38
12	大腕囲	22	24	24	26	24	25	24	26
13	肘囲	19	22	21	23	21	22	21	23
14	肘下囲	21	23	22	24	22	23	22	24
15	手首囲	14	15	14.5	15.5	14.5	15	14.5	15.5
16	股下	62	62	64	64	66	66	68	68
17	大腿最大囲	48	50	50	52	52	53	52	55
18	膝上囲	32	34	35	36	35	36	35	37
19	膝下囲	30	31	31	33	31	32	31	33
20	フクラハギ*囲	31	32	32	35	33	35	32	35
21	足首囲	19	20	19.5	21	20	21	20	21
22	スネ長	34	34	35	35	36	36	37	37

マーク位置

マーク位置は以下の2か所。カラーはホワイトになります。



ステッチカラー

ステッチカラーは下記の色から選択できます。

※モニター上と実際の生地色が異なる場合がありますので、ご了承ください。

