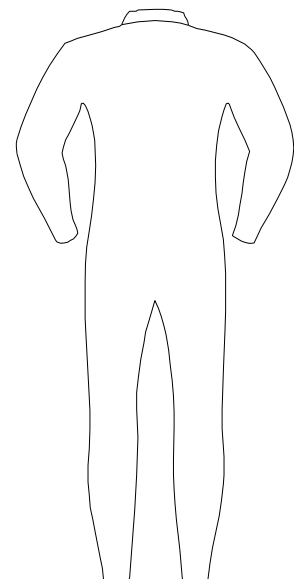
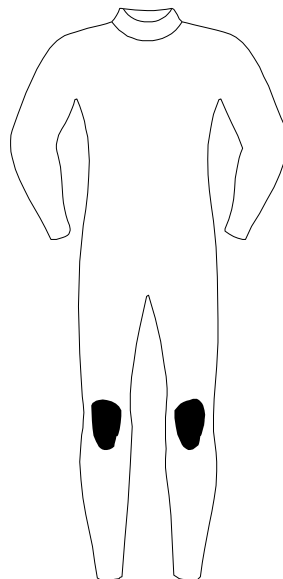




CROWN (2018春夏用)
ウエットスーツ オーダー用紙

FAX先 : スキムワン
 FAX/TEL : 0463-35-0702
 MAIL : shop@skim1.com

1	身長	cm	受注日		希望 納品日		MODEL	CROWN 春夏用 (サイズ:)
2	体重	Kg	SHOP					
3	新背丈	cm	(フリガナ)				ENTRY	FLAP ZIP BACK ZIP (スタンダード ZIP)
4	股下	cm	お客様名					
5	関節高	cm	E-MAIL				ベース	<input type="checkbox"/> ブラック <input type="checkbox"/> チャコール <input type="checkbox"/> ネイビー
6	総丈	cm	TEL					
7	首周	cm	厚み	3/2mm	2/2mm	スタイル	<input type="checkbox"/> 指定あり (マーク位置指定時は別紙 スタイル画に記入して下さい) <input checked="" type="checkbox"/> 指定なし(カタログ通りになります)	
8	肩幅	cm	素材	G4 その他 ()				fullsuits seagull L/S spring S/S spring L/S taper S/S taper [前開きタッパー] L/S jacket S/S jacket
9	袖丈	cm	備考 オプション記入	ステッチカラー : ステッチカラーをご希望の場合はカラーを選んでください				
10	衿丈	cm						
11	上胸囲	cm	15	肘上囲	cm			
12	腹囲	cm	16	肘下囲	cm			
13	尻囲	cm	17	手首囲	cm			
14A	上大腕	cm	18	大腿最大囲	cm			
14B	大腕	cm	19	膝囲	cm			
15	肘上囲	cm	20	膝下囲	cm			
16	肘下囲	cm	21	ワラギ 囲	cm			
17	手首囲	cm	22	足首囲	cm			
18	大腿最大囲	cm	L1	トップバスト	cm			
19	膝囲	cm	L2	乳頭間	cm			
20	膝下囲	cm	L3	乳下がり	cm			
21	ワラギ 囲	cm						

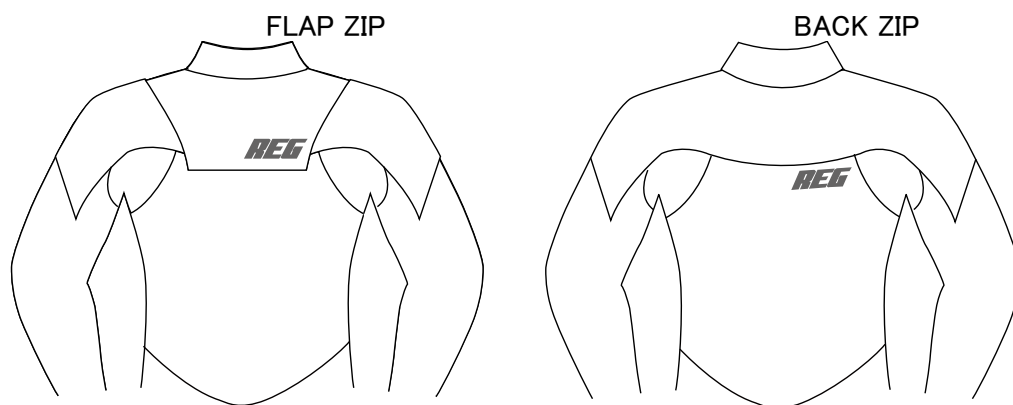


		男性サイズ表													
NO	単位:cm 箇所	157~161		163~166			169~172			174~177			179~182		
		S		M			ML			L			XL		
		S	SB	MS	M	MB	MLS	ML	MLB	LS	L	LB	XLS	XL	XLB
1	身長	160	160	166	166	166	172	172	172	176	176	176	182	182	182
2	体重	57	66	53	61	70	57	66	75	61	70	79	66	75	84
3	首囲	33	35	33	35	36	35	36	37	36	37	39	37	39	41
4	肩幅	41	41	42	42	42	44	44	44	45	45	45	47	47	47
5	胸囲	82	92	82	86	92	88	92	98	92	98	102	98	102	105
6	腹囲(ウエスト)	66	72	66	70	76	68	72	78	72	78	82	78	82	88
7	尻囲	82	88	82	84	88	84	88	92	88	92	96	92	96	100
8	背丈	62	62	64	64	64	66	66	66	68	68	70	70	70	70
9	衿丈	69	69	73	73	73	75	75	75	77	77	80	80	80	80
10	袖丈	48.5	48.5	52	52	52	53	53	53	54.5	54.5	54.5	56.5	56.5	56.5
11	腕付けね囲	36	42	36	40	42	40	42	44	42	44	46	44	46	48
12	大腕囲	25	26	25	27	28	27	28	29	28	29	30	29	30	32
13	肘囲	22	24	22	23	24	23	24	25	24	25	27	25	26	27
14	肘下囲	23	26	23	25	26	25	26	27	26	27	28	27	28	29
15	手首囲	15	16	15	15	16	16	16	16.5	16	16.5	18	17	18	18
16	股下	66	66	70	70	70	72	72	72	74	74	74	76	76	76
17	大腿最大囲	46	50	46	49	50	49	50	53	50	53	56	53	56	58
18	膝上囲	33	35	33	34	36	34	35	37	35	37	39	37	39	41
19	膝下囲	30	31	30	31	32	31	31	33	31	33	35	33	35	36
20	フクラハギ*囲	32	34	32	34	35	33	34	36	34	36	38	36	38	39
21	足首囲	18	21	20	20	22	20	21	22	21	22	23	22	23	23
22	スネ長	36	36	37	37	37	38	38	38	39	39	39	41	41	41

		女性サイズ表							
NO	単位:cm 箇所	148~151		152~156		159~161		163~166	
		S		MS		M		L	
		S	SB	MS	MSB	MY	M	LY	L
1	身長	150	150	155	155	160	160	165	165
2	体重	45	52	48	56	48	54	49	58
3	首囲	29	30	30	32	30	31	31	32
4	肩幅	36	36	38	39	40	40	40	41
5	胸囲	78	82	80	84	80	83	80	85
6	腹囲(ウエスト)	58	62	62	66	62	64	62	66
7	尻囲	84	88	86	90	88	90	88	92
8	背丈	56	56	58	58	60	60	62	62
9	衿丈	66	66	68	68	70	70	72	72
10	袖丈	48	48	49	49	50	50	52	51.5
11	腕付けね囲	33	35	36	38	36	37	36	38
12	大腕囲	22	24	24	26	24	25	24	26
13	肘囲	19	22	21	23	21	22	21	23
14	肘下囲	21	23	22	24	22	23	22	24
15	手首囲	14	15	14.5	15.5	14.5	15	14.5	15.5
16	股下	62	62	64	64	66	66	68	68
17	大腿最大囲	48	50	50	52	52	53	52	55
18	膝上囲	32	34	35	36	35	36	35	37
19	膝下囲	30	31	31	33	31	32	31	33
20	フクラハギ*囲	31	32	32	35	33	35	32	35
21	足首囲	19	20	19.5	21	20	21	20	21
22	スネ長	34	34	35	35	36	36	37	37

マーク位置

マーク位置は以下の1か所。カラーはホワイトになります。



大文字レグ 小(8cm)

ステッチカラー

ステッチカラーは下記の色から選択できます。

※モニター上と実際の生地色が異なる場合がありますので、ご了承ください。

